

Fundo
Emperador Guillermo

**Tu refugio e inversión
en la Patagonia chilena**

Región de **Aysén**

Fundo Emperador Guillermo es la oportunidad que estabas esperando **para asegurar tu espacio en la Patagonia**, una inversión que combina bienestar y rentabilidad.

Ubicado en el corazón de la Región de Aysén, con acceso directo a la icónica ruta 7, también conocida como la Carretera Austral una de las más bellas del mundo y a solo una hora de las ciudades de Coyhaique y Puerto Aysén donde podrás acceder fácilmente a todos los servicios que estos lugares ofrecen. Nuestro proyecto destaca por sus vistas a las montañas nevadas y el acceso a las aguas cristalinas del río Emperador Guillermo, donde podrás disfrutar de la pesca y la belleza escénica de su entorno y tendrás la oportunidad de encontrar tu lugar en la Patagonia.



MASTER PLAN

Descubre y elige
tu parcela hoy mismo

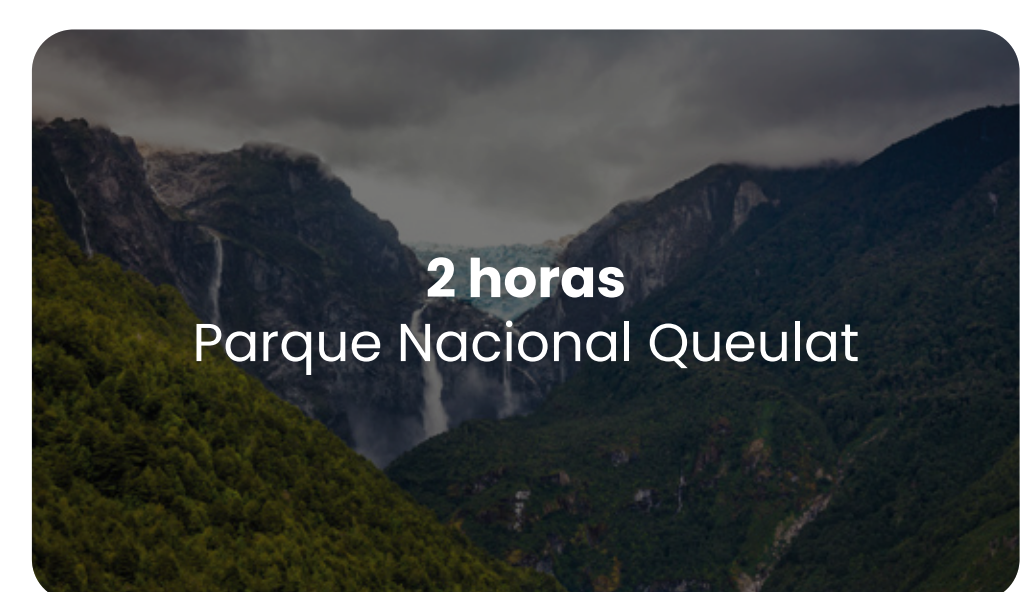
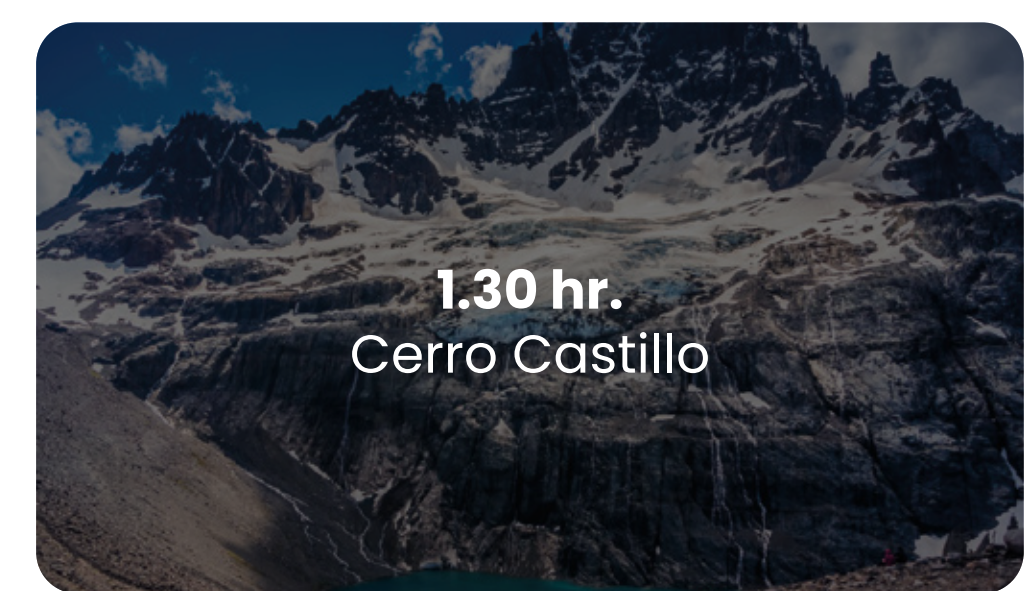
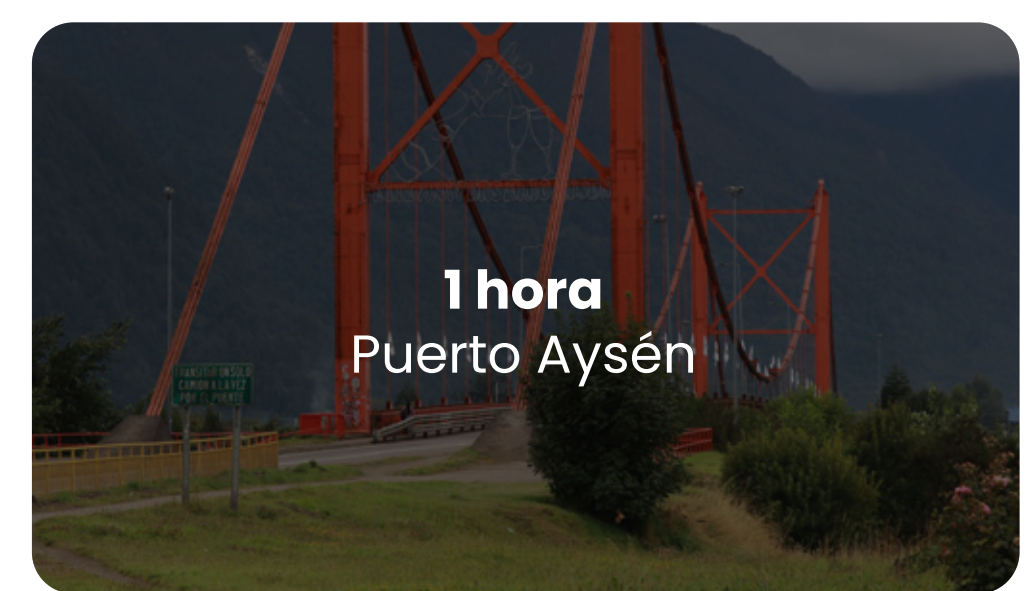
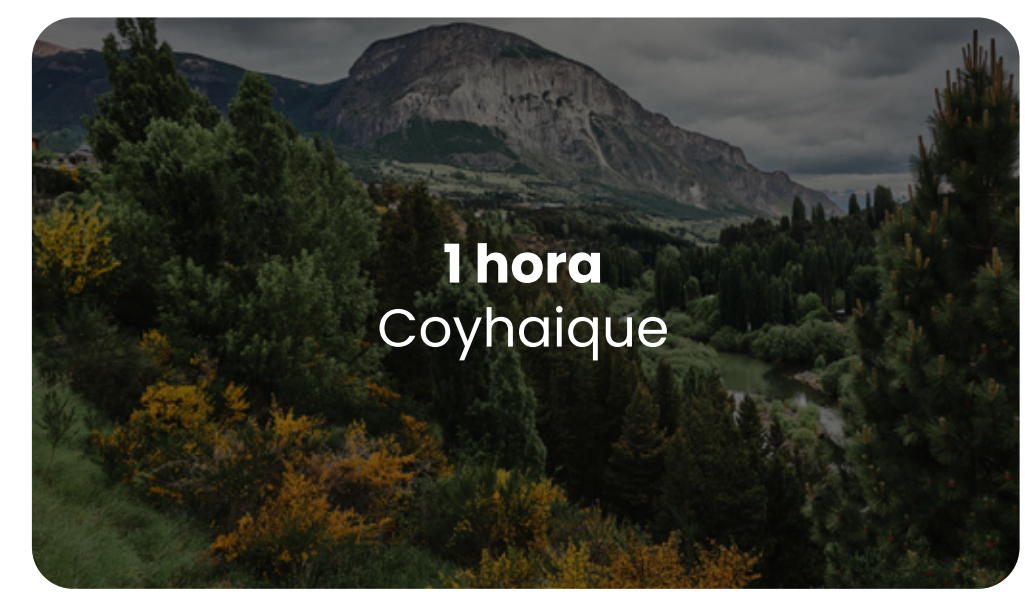
Lotes desde **5.000 hasta 10.400 m²**



Lotes con orilla de río | Excelente conectividad | Rol propio | Caminos estabilizados | Portón de acceso | Factibilidad de luz y agua



Cerca de todo lo que necesitas



Fundo
Emperador Guillermo

📍 Región de Aysén

[surprofundo.com](https://www.surprofundo.com)

¿Conversemos?

Si quieres conocer más información de este proyecto o agendar una reunión, puedes solicitarla en:

✉ contacto@surprofundo.com

☎ +56 9 7926 5829

📍 Carmencita 25 of. 32. Las Condes

📷 [@SurProfundo.cl](https://www.instagram.com/SurProfundo.cl)